



FIRST

CAPITAL MARKETS

Informe Semanal

Del 06 al 10 de Septiembre de 2021



Plano Internacional

Luego del feriado del día Lunes 06/09 (Labor Day), el principal índice norteamericano S&P 500 registró caídas a lo largo de toda la semana, esto no sucedía desde comienzos de 2021. De manera paulatina los Bancos centrales del mundo comienzan a retirar los estímulos fiscales y monetarios, además están comenzando a reducir el ritmo de compras de activos financieros en el mercado. Brasil opera con fuertes volatilidades en medio de una situación política/institucional turbulenta que se encuentra atravesando en estos momentos.

De esta manera, el índice **S&P 500 tuvo una variación semanal de -0,9% terminando en los 4482pts.**

El DXY cierra esta semana en 92,6 USD con una suba del 0,65%. El principal ETF de Brasil, EWZ cayó en la semana 4,9% ubicándose en 34,9 USD , por su parte el Real se encuentra en 5,26 con una depreciación en la semana de 2,25% frente al dólar.

Por otro lado, las tasas a lo largo de la curva de rendimientos subieron en la semana con una **10Y** cerrando el día viernes **en 1,345%**.

Plano Local

En las últimas 5 ruedas de cara a las PASO legislativas que se celebraran el 12/09, el mercado de renta fija y variable operó en baja, subieron los rendimientos de los bonos en pesos (CER, tasa fija) por caída en las cotizaciones de los mismos y se vio una importante demanda de los dólares alternativos que subieron un 3,5% en la semana. A pesar de esto el Ministerio de Economía ayer tuvo una licitación muy interesante donde logró renovar los vencimientos de deuda en pesos y obtuvo además financiamiento positivo. Preocupa la dinámica de ventas diarias del BCRA en el MULC (850M en las últimas 11 ruedas).

En cuanto a política monetaria, la **tasa LELIQ concluyó la semana en 38%**. En el plano monedas, el dólar mayorista escaló a **\$98,09 (+0,23% en la semana)**, mientras que las brechas tanto locales (MEP) como para giros al exterior (CCL) concluyeron en niveles de **80,7% (\$177,2) y 85,2% (\$180,6)** sobre spot, respectivamente (t+2).

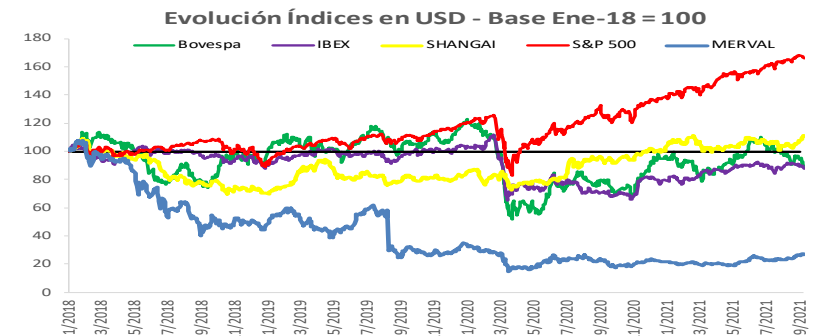
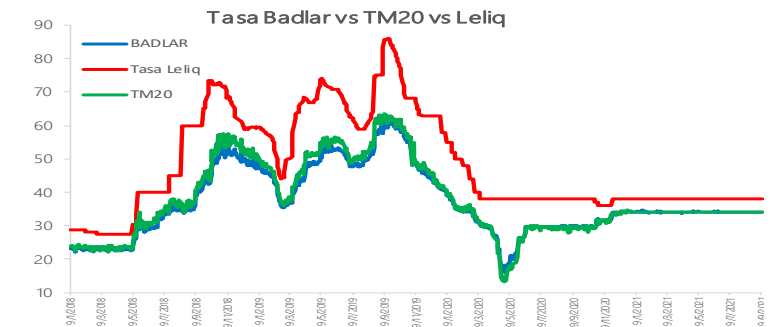
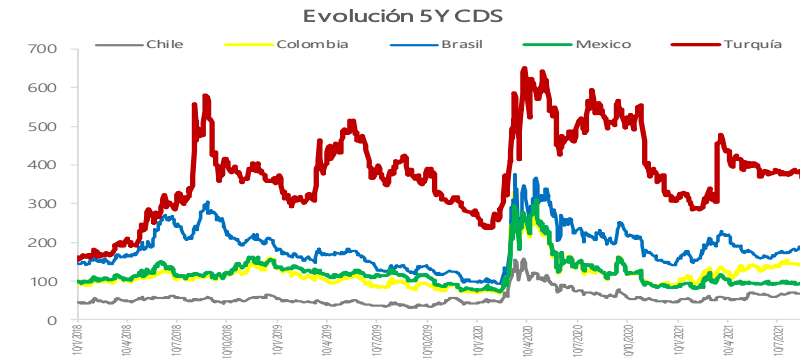
Newsletter Semanal

Resumen de Mercado



FIRST
CAPITAL MARKETS

	10/9/2021	1/9/2021	Var. Semanal	MTD (3)	YTD (2)
Tasas de Referencia					
US 10Y	1,30%	1,29%	1,2 bps	1,7 bps	37,1 bps
BADLAR Privados (1)	34,25%	34,19%	6,3 bps	37,5 bps	6,3 bps
Tasa LELIQs (1)	38,00%	38,00%	0,0 bps	0,0 bps	0,0 bps
(1) Tasas calculadas como TNA (2) Variación acumulada desde principio de año					
MONEDAS					
Dólar A 3500 (ARS:USD)	98,09	97,78	0,3%	0,4%	16,9%
Dólar MEP (ARS:USD)	171,06	170,36	0,4%	0,7%	22,2%
Dólar CCL (ARS:USD)	171,33	170,30	0,6%	0,8%	22,1%
Dólar / Euro (USD:EUR)	1,18	1,18	-0,2%	0,1%	-3,3%
DXY (Dollar Index)	92,59	92,45	0,1%	-0,1%	2,5%
Real / Dólar (BRL:USD)	5,26	5,19	1,5%	1,5%	0,9%
MERCADOS (Índices)					
América					
Merval	444,80	441,77	0,7%	-0,9%	21,8%
S&P 500 (USA)	4.482,19	4.524,09	-0,9%	-1,0%	20,0%
Nasdaq (USA)	15.211,16	15.309,38	-0,6%	-0,4%	17,9%
DowJones (USA)	34.762,14	35.312,53	-1,6%	-1,8%	14,3%
VIX (USA)	19,14	16,11	18,8%	18,2%	-11,8%
Bovespa (Brasil)	21.909,21	21.906,17	0,0%	-5,1%	-4,1%
Europa					
DAX (Alemania)	18.438,31	18.731,21	-1,6%	-1,6%	9,5%
CAC 40 (Francia)	7.871,25	8.000,26	-1,6%	-0,2%	15,3%
IBEX 35 (España)	10.270,89	10.643,24	-3,5%	-1,8%	3,1%
COMMODITIES (CHICAGO)					
Soja (USD/Ton.)	468,54	469,46	-0,2%	-2,3%	1,6%
Maíz (USD/Ton.)	197,93	202,95	-2,5%	-6,9%	10,1%
Trigo (USD/Ton.)	248,00	257,55	-3,7%	-4,8%	9,9%
Petróleo WTI (USD/Barril)	69,82	68,63	1,7%	0,8%	47,0%
Oro (USD/Onza Troy)	1.789,42	1.813,66	-1,3%	-1,1%	-4,4%



Newsletter Semanal

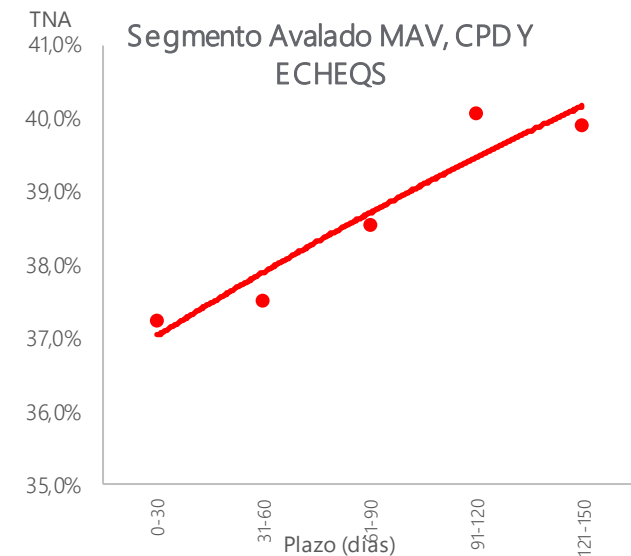
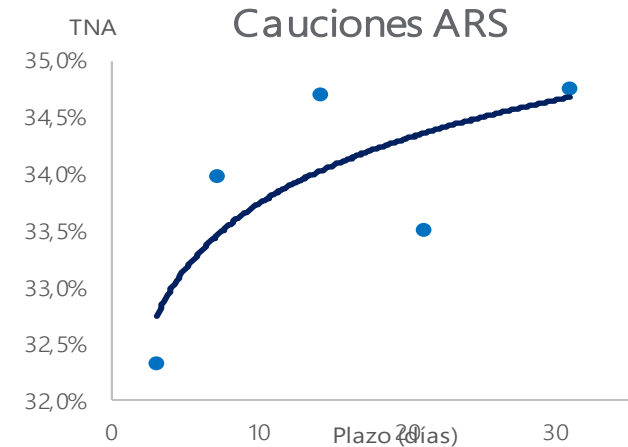
Cauciones, CHPD y Pagarés

CAUCIONES EN ARS Y USD: FECHA 10/09

Plazo (días)	Moneda	TNA Prom.	Monto Nominal	Monto Futuro
3	ARS	32,32%	56.798.311.979,00	56.949.175.776,00
7	ARS	33,98%	6.124.295.619,00	6.164.203.234,00
14	ARS	34,70%	290.731.580,00	294.600.590,00
21	ARS	33,50%	1.025.951,00	1.045.424,00
31	ARS	34,75%	476.378.429,00	490.894.563,00
3	USD	2,61%	10.856.051,00	10.856.051,00

CPD & ECHEQ (ARS): FECHA 10/09

Plazo (días)	TNA Prom.	Monto Nominal	Cant. Negociada
0-30	37,3%	3.746.102,47	6
31-60	37,5%	47.349.500,60	56
61-90	38,5%	39.071.068,37	55
91-120	40,1%	126.132.485,05	235
121-150	39,9%	66.900.610,46	95
181-210	39,0%	23.347.217,99	91
211-240	39,0%	6.210.341,12	22
241-270	41,6%	23.942.843,19	22
271-300	39,5%	2.602.430,83	2
301-330	40,0%	13.512.807,92	24
331-360	40,3%	29.981.868,90	27



Newsletter Semanal

Títulos Públicos

Ticker	Maturity	Próx. Vto	TIR	Duration	Precio	Paridad	Ley
SOBERANOS TASA DE REFERENCIA FIJA							
TO23	17/10/2023	17/10/2021	53,96%	1,6	66,90	62,85%	Arg.
TO26	17/10/2026	17/10/2021	53,74%	1,3	46,20	43,49%	Arg.
SOBERANOS AJUSTADOS POR CER							
T2X2	20/9/2022	20/9/2021	3,82%	1,0	158,7	98,56%	Arg.
TX22	18/3/2022	18/9/2021	1,94%	0,5	168,3	99,54%	Arg.
TX23	25/3/2023	25/9/2021	4,29%	1,5	161,1	95,76%	Arg.
TX24	25/3/2024	25/9/2021	5,78%	2,4	151,8	90,19%	Arg.
TX26	4/11/2026	4/5/2021	6,14%	5,1	122,9	80,47%	Arg.
TX28	4/11/2028	4/5/2021	6,00%	5,6	122,9	80,95%	Arg.
PR13	15/3/2024	15/9/2021	3,03%	1,3	723,0	98,80%	Arg.
DICP	31/12/2033	31/12/2021	8,89%	5,8	2515,0	85,09%	Arg.
PARP	31/12/2038	30/9/2021	10,67%	9,9	994,0	42,41%	Arg.
CUAP	31/12/2045	31/12/2021	10,42%	11,2	1391,0	42,98%	Arg.

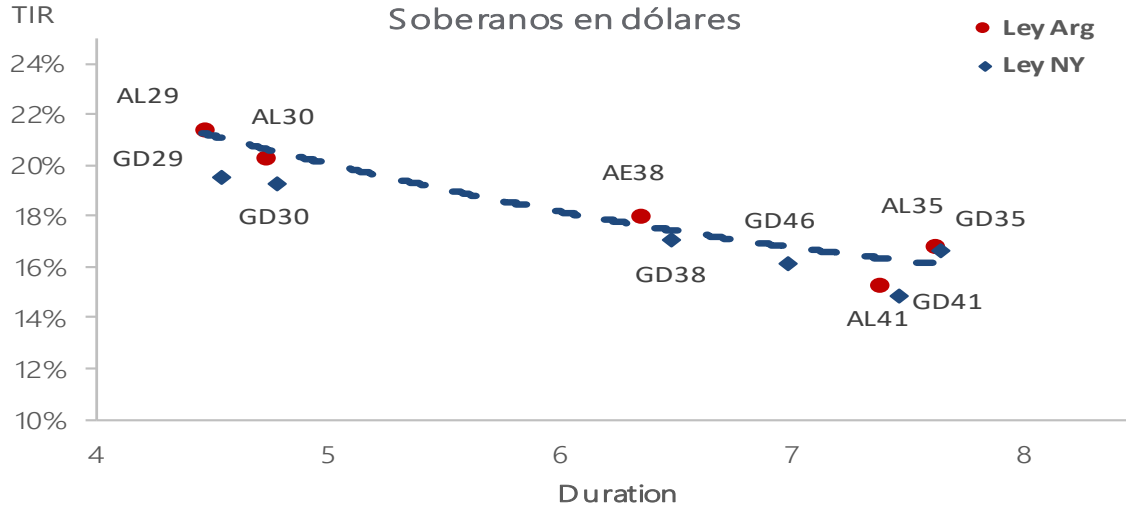
Ticker	Maturity	Próx. Vto	TIR	Duration	Precio	Paridad	Ley
SOBERANOS EN DÓLARES							
AL29	9/7/2029	9/7/2021	21,44%	4,5	38,6	38,02%	Arg.
AL30	9/7/2030	9/7/2021	20,35%	4,7	37,7	37,58%	Arg.
AL35	9/7/2035	9/7/2021	16,87%	7,6	34,8	34,73%	Arg.
AE38	9/1/2038	9/7/2021	18,03%	6,3	38,7	38,63%	Arg.
AL41	9/7/2041	9/7/2021	15,32%	7,4	38,7	38,63%	Arg.
GD29	9/7/2029	9/7/2021	19,54%	4,5	41,8	41,12%	N.Y.
GD30	9/7/2030	9/7/2021	19,31%	4,8	39,4	39,32%	N.Y.
GD35	9/7/2035	9/7/2021	16,65%	7,6	35,4	35,28%	N.Y.
GD38	9/1/2038	9/7/2021	17,06%	6,5	41,0	40,92%	N.Y.
GD41	9/7/2041	9/7/2021	14,92%	7,5	39,8	39,72%	N.Y.
GD46	9/7/2046	9/7/2021	16,13%	7,0	36,9	36,83%	N.Y.
SOBERANOS DOLLAR LINKED							
T2V1	30/11/2021	30/5/2021	15,50%	0,2	95,20	86,39%	Arg.
TV22	29/4/2022	30/4/2021	-0,70%	0,1	98,60	89,47%	Arg.
T2V2	30/11/2022	10/9/2021	0,20%	0,51	100	81,76%	Arg.

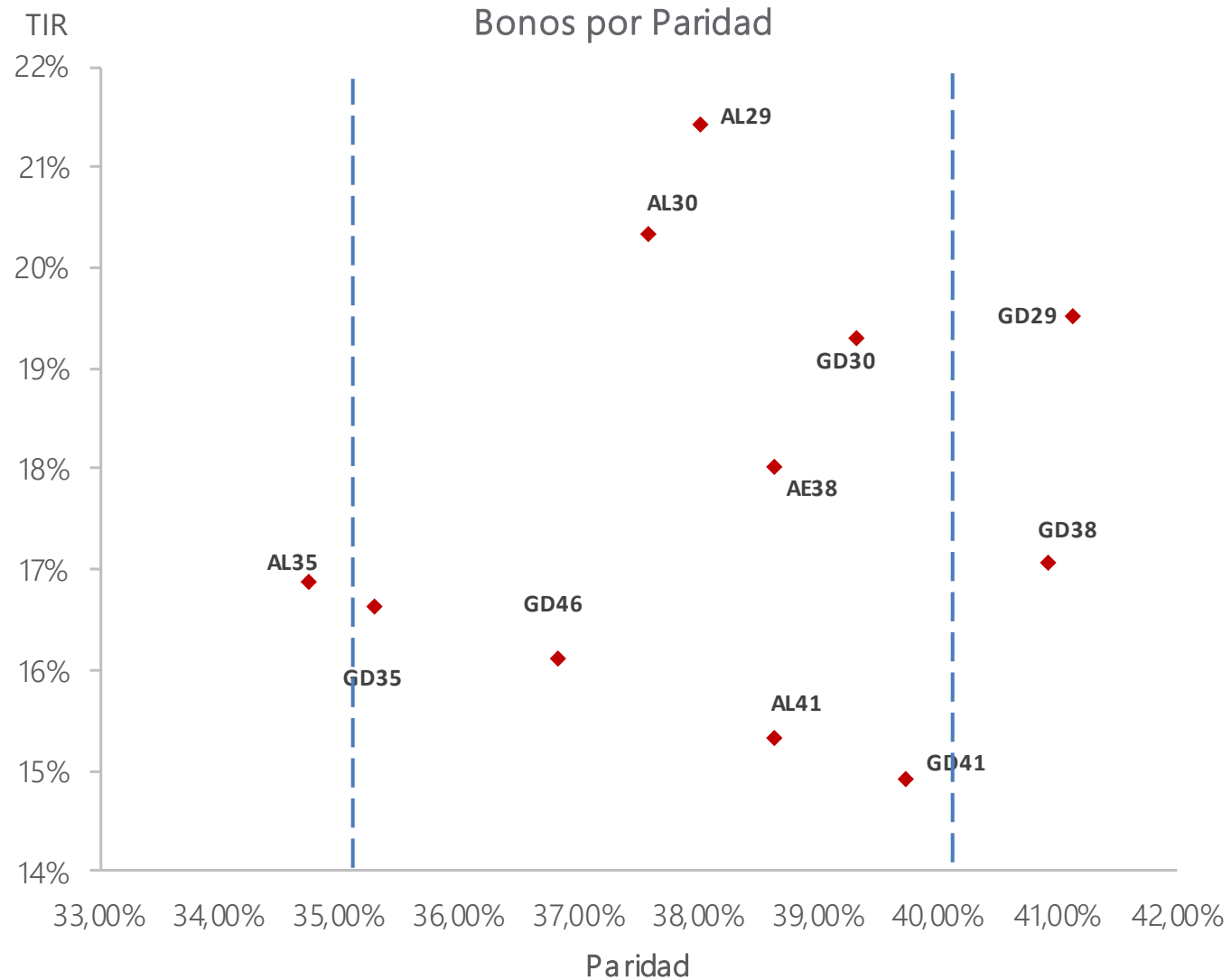
Newsletter Semanal

Títulos Públicos (cont.)



FIRST
CAPITAL MARKETS





Newsletter Semanal

Títulos Públicos (cont. II)

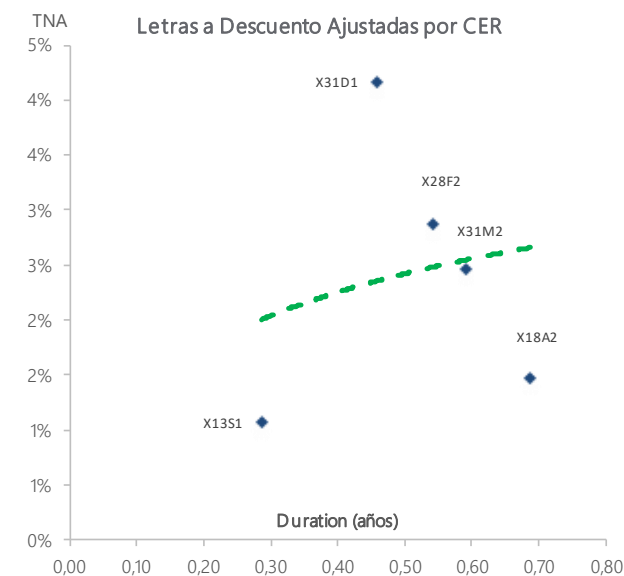
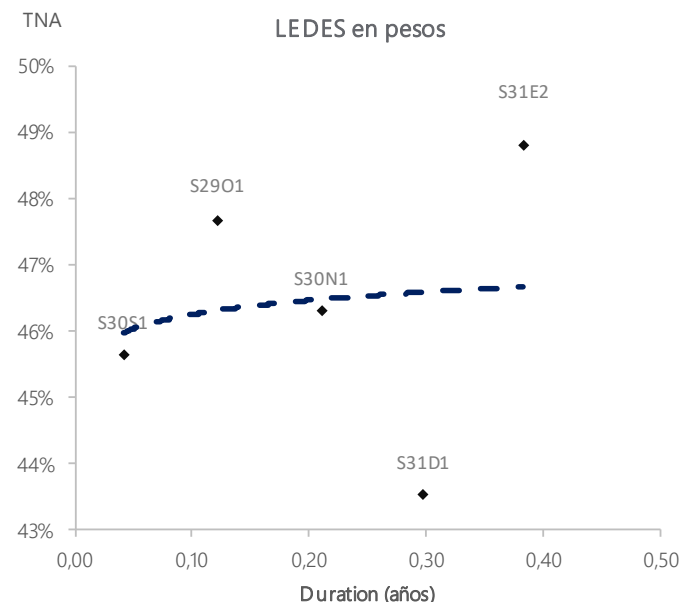


FIRST
CAPITAL MARKETS

Ticker	Plazo	Maturity	TIR	Duration	Precio
LEDES EN PESOS Información al 10-09					
S30S1	20	30/9/2021	45,7%	0,04	0,97960
S29O1	49	29/10/2021	47,69%	0,12	0,94900
S30N1	81	30/11/2021	46,32%	0,21	0,91900
S31D1	112	31/12/2021	43,55%	0,30	0,89500
S31E2	143	31/1/2022	48,80%	0,38	0,85580

Ticker	Plazo	Maturity	TIR	Duration (años)	Precio
LETRAS AJUSTABLES POR CER Información al 10-09					
X31D1	108	31/12/2021	1,07%	0,29	106,27
X28F2	167	28/2/2022	4,16%	0,46	120,10
X31M2	198	31/3/2022	2,87%	0,54	118,52
X18A2	216	18/4/2022	2,47%	0,59	115,95
X23Y2	251	23/5/2022	1,47%	0,69	111,25

Ticker	Plazo	Maturity	TNA	Duration (años)	Precio
LETRAS A TASA DE PASES Información al 10-09					
SS301	20	30/9/2021	61,03%	0,05	116,80
SO291	49	29/10/2021	59,09%	0,13	113,00



Newsletter Semanal

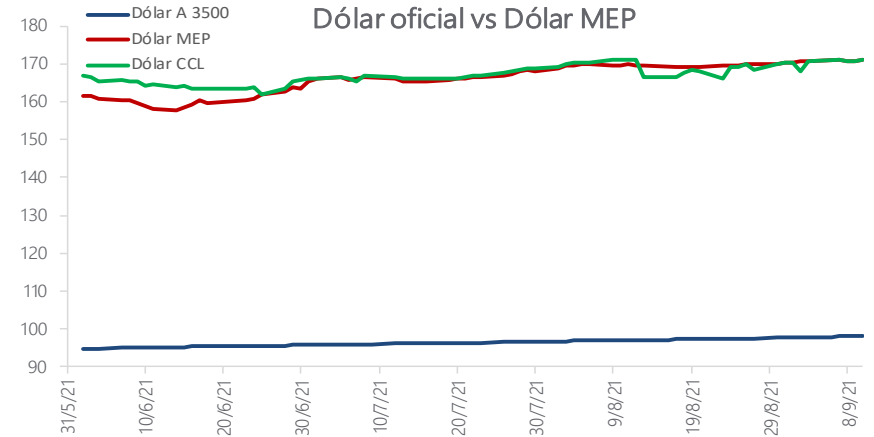
Dólar y ROFEX

EVOLUCIÓN DÓLAR A 3500 (BCRA)

Período	Precio	Rendimiento Mensual	Rendimiento YTD
10/9/2021	98,09	0,4%	15,8%

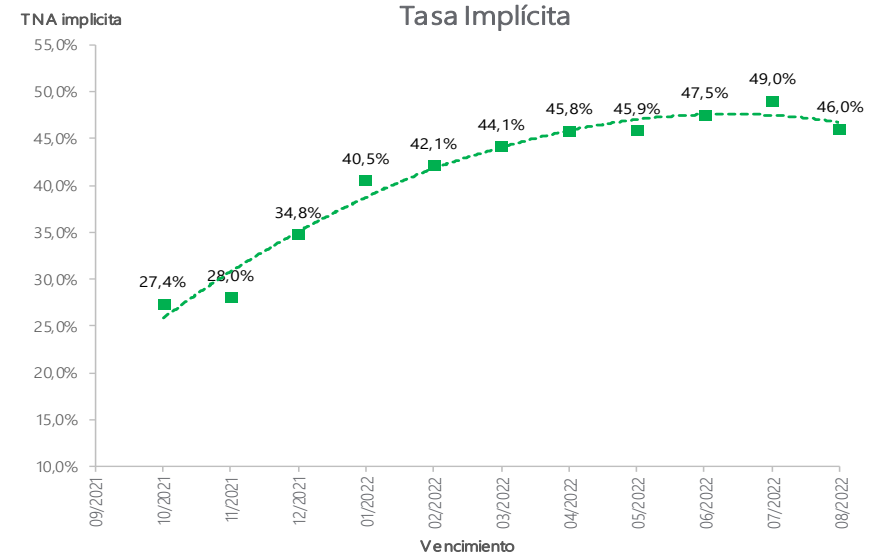
Brechas MEP y CCL

MEP	CCL
74,46%	74,51%



FUTUROS DE DÓLAR ROFEX al 10/09

Vencimiento	Precio	Tasa Directa	TEA Implícita	TNA Implícita	Tasa Forward 30 días
10/2021	101,620	3,6%	30,8%	27,4%	33,5%
11/2021	104,180	6,2%	31,2%	28,0%	31,3%
12/2021	108,560	10,7%	39,2%	34,8%	41,0%
01/2022	113,650	15,9%	45,6%	40,5%	48,2%
02/2022	117,450	19,7%	46,9%	42,1%	49,2%
03/2022	122,010	24,4%	48,3%	44,1%	50,4%
04/2022	126,500	29,0%	49,5%	45,8%	51,4%
05/2022	130,500	33,0%	48,6%	45,9%	50,2%
06/2022	135,500	38,1%	49,6%	47,5%	51,0%
07/2022	140,500	43,2%	50,3%	49,0%	51,7%
08/2022	142,000	44,8%	46,3%	46,0%	47,3%

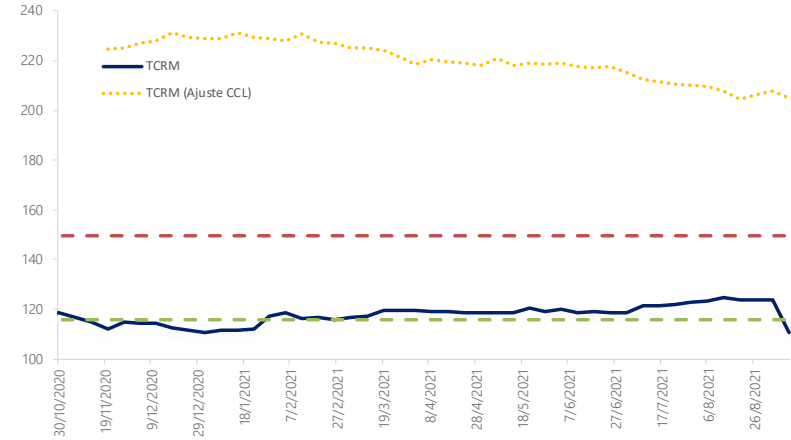
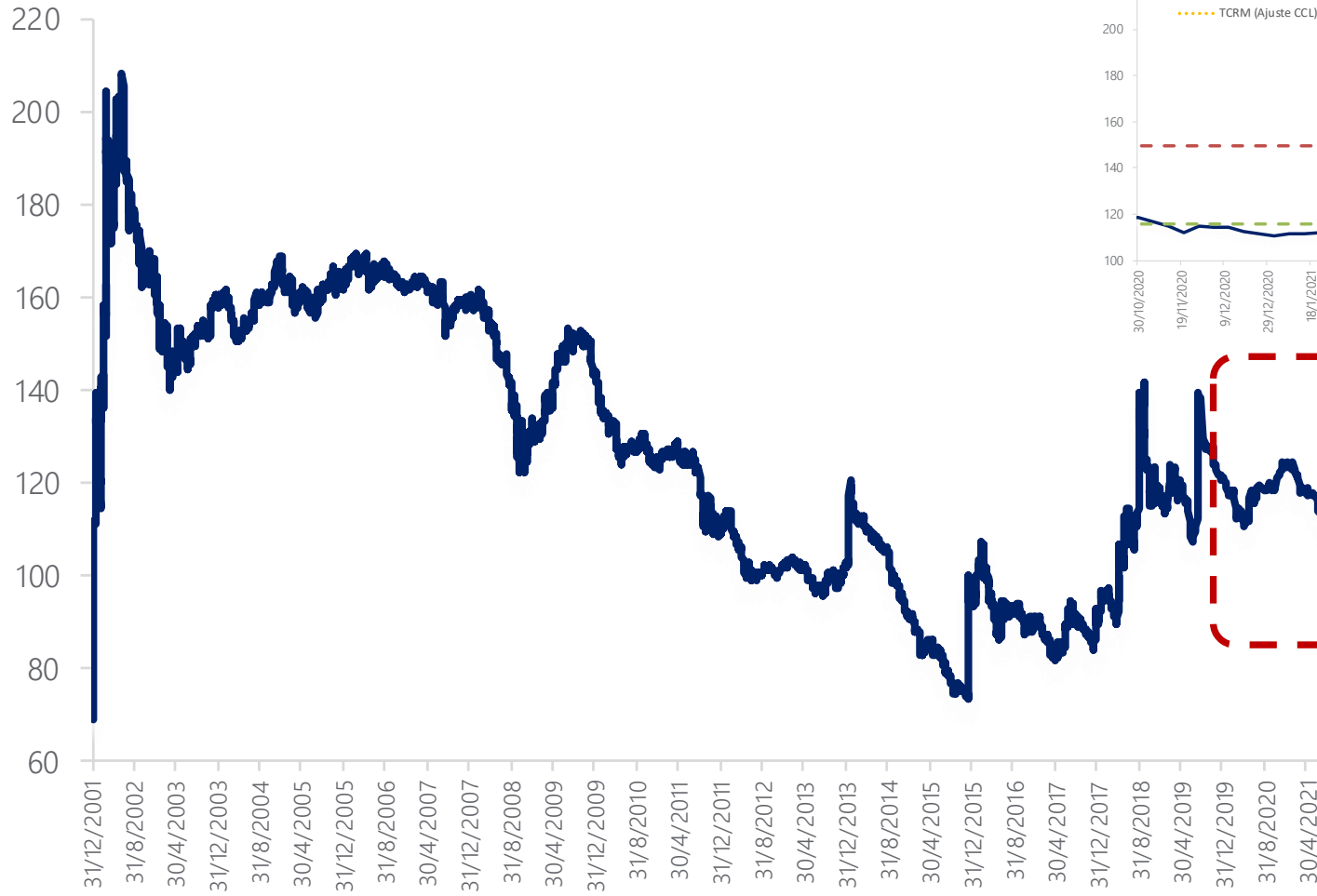


Newsletter Semanal

Dólar y TCRM



Tipo de Cambio Real Multilateral Histórico



Newsletter Semanal

Evolución Merval⁽¹⁾

COTIZACIÓN Merval AL 10/09

Panel Líder Merval	Última	Var % Diaria	Var % Semanal	Var % Anual	Var % YTD
MERVAL	76.207,73	-1,19%	1,30%	62,6%	48,8%
ALUAR	65,50	-0,91%	-0,61%	27,9%	38,8%
MACRO	333,50	-0,18%	2,76%	37,0%	46,7%
BYMA	788,50	-3,78%	-3,90%	29,6%	30,0%
CENTRAL PUERTO	49,50	-1,88%	-1,98%	61,8%	37,9%
COMER DEL PLATA	5,11	-1,73%	2,40%	69,6%	113,2%
CABLEVISION HOLD	379,00	-1,30%	-14,25%	-5,1%	-10,5%
EDENOR	59,20	-0,17%	-6,70%	165,5%	107,0%
FRANCES	251,50	-0,16%	1,02%	69,2%	61,6%
GP FIN GALICIA	192,50	-0,98%	3,66%	47,5%	54,4%
METROGAS	32,95	-1,79%	-0,15%	87,2%	66,0%
MIRGOR	2.742,00	-1,15%	-0,92%	115,6%	72,4%
PAMPA ENERGIA	121,40	-1,26%	-1,66%	95,8%	56,3%
GPO SUPERVIELLE	88,50	-1,45%	5,17%	31,5%	43,9%
TRAN GAS NORTE C	73,20	-1,48%	1,95%	76,2%	74,9%
TRAN GAS DEL SUR	182,25	-0,90%	-2,62%	52,8%	19,0%
TRANSENER	41,35	-0,60%	-1,19%	60,3%	41,4%
TERNIUM ARG	97,20	-2,31%	6,58%	150,2%	110,2%
GP FINAN VALORES	24,20	-0,82%	-5,84%	-3,2%	-16,7%
YPF SOCIEDAD	935,00	-0,65%	5,55%	39,7%	34,8%

MERVAL DEL 03/09 AL 10/09

1,30%









MEJORES PERFORMANCE DE LA SEMANA	03/09 AL 10/09
TERNIUM ARG	6,58%
YPF SOCIEDAD	5,55%
GPO SUPERVIELLE	5,17%

PEORES PERFORMANCE DE LA SEMANA	03/09 AL 10/09
CABLEVISION HOLD	-14,25%
EDENOR	-6,70%
GP FINAN VALORES	-5,84%

Newsletter Semanal

Evolución CEDEARs⁽¹⁾

COTIZACIÓN CEDEARs AL 10/09

Ticker	Último	Var % Diaria	Var % Semanal	Var % YTD	Volumen VN diario	Origen
APPLE	2.731,00	-2,13%	1,07%	 42,2%	102019	USA
TENARIS	3.577,50	1,13%	0,32%	 56,5%	1593	Argentina
PETROBRAS	1.822,00	0,66%	-4,00%	 20,1%	12372	Brasil
MERCADO LIBRE	5.671,00	-0,33%	1,22%	 38,7%	9123	Argentina
GENERAL ELECTRIC	18.779,00	0,59%	2,39%	 53,6%	429	USA
MICROSOFT CORP	5.426,50	0,70%	1,25%	 70,9%	15065	USA
GERDAU	3.801,50	-0,31%	-1,41%	 45,3%	1461	Brasil
VALE	1.657,00	-0,15%	-1,66%	 41,0%	13530	Brasil
BANCO ITAÚ	996,00	-0,60%	-5,41%	 13,4%	2290	Brasil
AMAZON	4.412,00	0,51%	3,34%	 33,4%	16520	USA
BANCO BRADESCO	741,00	1,23%	-6,93%	 9,8%	32300	Brasil
GOOGLE	8.905,00	-0,96%	0,03%	 106,6%	8695	USA
DESPEGAR	2.091,50	2,57%	-2,06%	 17,5%	2319	Argentina
NETFLIX	6.885,00	2,25%	6,51%	 46,5%	999	USA
FACEBOOK	8.670,00	1,20%	2,25%	 75,9%	2428	USA
COCA COLA	2.042,00	0,59%	1,37%	 31,1%	52489	USA
NIKE	10.057,00	1,70%	3,63%	 48,5%	354	USA
ADECOAGRO	3.400,00	3,36%	2,60%	 78,9%	1052	Argentina

CEDEARs DEL 03/09 AL 10/09

MEJORES PERFORMANCE DE LA SEMANA	03/09 AL 10/09
NETFLIX	6,51%
NIKE	3,63%
AMAZON	3,34%

PEORES PERFORMANCE DE LA SEMANA	03/09 AL 10/09
BANCO BRADESCO	-6,93%
BANCO ITAÚ	-5,41%
PETROBRAS	-4,00%

Newsletter Semanal

Cotizaciones ADRs⁽¹⁾

COTIZACIÓN ADRs AL 10/09

Ticker	Último	Var % Diaria	Var % Semanal	Var % Anual	Var % YTD
ETF MSCI Argentina	35,91	-0,54%	-1,50%	44,6%	16,95%
FRANCES	4,18	-1,04%	-1,04%	23,6%	27,71%
MACRO	18,24	-1,57%	-0,87%	-2,6%	15,15%
CRESUD	5,42	-1,99%	-5,24%	73,7%	15,32%
EDENOR	6,52	-0,31%	-10,68%	85,2%	57,49%
GP FIN GALICIA	10,56	-2,40%	0,09%	3,0%	18,92%
PAMPA	16,81	-1,12%	-3,34%	41,3%	22,79%
GPO SUPERVIELLE	2,48	0,81%	1,22%	-5,3%	12,73%
TELECOM	5,09	-0,97%	-0,31%	-19,4%	-17,88%
TRAN GAS DEL SUR	5,04	-0,59%	-5,26%	8,2%	-7,52%
TENARIS	19,67	0,18%	-2,50%	84,5%	22,22%
YPF	5,19	-1,32%	2,99%	0,6%	5,93%
IRSA	4,53	-3,31%	-2,06%	46,6%	0,67%
CENTRAL PUERTO	2,74	-1,44%	-2,49%	14,2%	4,98%
TERNIUM ARG	53,15	0,27%	-1,80%	193,6%	79,18%
CORP AMERICA	5,79	0,35%	5,08%	150,6%	45,11%
DESPEGAR	11,41	1,69%	-4,84%	46,1%	-8,94%
LOMA	7,22	0,84%	-6,36%	51,7%	14,79%
MERCADO LIBRE	1.863,04	-1,08%	-1,76%	79,0%	8,76%

MSCI Argentina DEL 03/09 AL 10/09 -1,50%

MEJORES PERFORMANCE DE LA SEMANA	03/09 AL 10/09
CORP AMERICA	5,08%
YPF	2,99%
GPO SUPERVIELLE	1,22%

PEORES PERFORMANCE DE LA SEMANA	03/09 AL 10/09
EDENOR	-10,68%
LOMA	-6,36%
TRAN GAS DEL SUR	-5,26%

(1) Cotización en USD

Newsletter Semanal

Calendario Semanal



FIRST
CAPITAL MARKETS

Calendario Económico		
Países	Evento	Hora (Arg)
Lunes, 13 de Septiembre de 2021		
Martes, 14 de Septiembre de 2021		
Gran Bretaña	Evolución del desempleo (Ago)	03:00 hs
USA	IPC subyacente (Mensual) (Ago)-Est 0,3%	09:30 hs
Miércoles, 15 de Septiembre de 2021		
USA	IPC (Anual) (Ago)-Est 2,3%	11:00 hs
USA	Inventarios de petróleo crudo de la AIE	11:30 hs
Jueves, 16 de Septiembre de 2021		
USA	Índice manufacturero de la Fed de Filadelfia (Sep)	09:30 hs
USA	Nuevas peticiones de subsidio por desempleo	09:30 hs
USA	Ventas minoristas (Mensual) (Ago)	09:30 hs
Viernes, 17 de Septiembre de 2021		
Europa	IPC en la zona euro (Anual) (Ago)-Est 3,0%	06:00 hs

Contacto

Para mayor información sobre la Newsletter o sobre FIRST Capital Markets, por favor contáctenos:
Mesa de Operaciones: mesa@firstcma.com / 5239-3336

José Luis Garófalo
Vicepresidente Ejecutivo

Pedro A. Cristiá, CFA
Gerente General

Rodrigo Terré, CFA
Gerente de Mercado de Capitales

Alejandro Caramella
Head Portfolio Manager

Maria Rita Franchini
Back Office / Administración

Juan Pablo De Gaetano
Mesa de Operaciones

Camila Stagnaro
Mesa de Operaciones

Ezequiel López del Río
Analista de FCI

Héctor Gagliardi
Mesa de Operaciones

Ernesto Biternas
Back Office

Victoria Mosquera
Mesa de Operaciones

Silvina Podesta
Compliance

Eugenia Magetti
Back Office





FIRST

CAPITAL MARKETS

BUENOS AIRES

Ortiz de Ocampo 3302 – Módulo 1, Piso 2, Oficina 15
C1425DSV, Ciudad de Buenos Aires.
(+54 11) 5235 1032
contacto@firstcma.com

FIRST Capital Markets S.A.

Agente de Negociación
registrado bajo el N° 532 de la C.N.V.
AAPIC – Fondos Comunes de Inversión
registrado bajo el N° 49 de la C.N.V.